

## РУКОВОДСТВО ПОЛЬЗОВАТЕЛЯ ПО ЗАПОЛНЕНИЮ ЗАЯВЛЕНИЯ НА ПОРТАЛЕ ГОСУСЛУГ



Управление градостроительства и архитектуры Тамбовской области



Выдача разрешения на строительство, реконструкцию объекта капитального строительства, продление...



Выдача разрешения на ввод объекта в эксплуатацию



Оказание государственной поддержки гражданам, уволенным с военной службы



Выдача разрешения на строительство, реконструкцию объекта капитального строительства, продление...



Подготовка и утверждение документации по планировке территории



Предоставление разрешения на отклонение от предельных параметров разрешенного строительства, реконструкции...



Предоставление разрешения на условно разрешенный вид использования земельного участка или объ...



Осуществление государственного контроля за соблюдением органами местного самоуп...



Оказание государственной поддержки отдельным категориям граждан при ипотечном жил...

## ЧТО НЕОБХОДИМО СДЕЛАТЬ, ЧТОБЫ ПОЛЬЗОВАТЬСЯ УСЛУГАМИ РЕГИОНАЛЬНОГО ПОРТАЛА ТАМБОВСКОЙ ОБЛАСТИ?

Чтобы пользоваться Региональным порталом государственных услуг <https://gosuslugi68.ru/>, необходимо зарегистрироваться. Как это сделать, Вы можете ознакомиться на портале, пройдя по ссылке <http://gosuslugi68.ru/pgu/support.htm>

The screenshot shows the top navigation bar of the portal with a search dropdown on the left and a region selection dropdown on the right. Below the navigation is the logo for 'Тамбовская область ГОСУСЛУГИ' and a menu with 'Каталог услуг', 'Услуги МФЦ', 'Помощь и поддержка', and 'Личный кабинет'. A breadcrumb trail shows 'Главная страница' and 'Помощь и поддержка' with a search icon. The main content area is divided into two columns. The left column, titled 'На этой странице', contains links for 'Популярные вопросы' and 'Как работать с порталом'. The right column features a 'Популярные вопросы' section with two items: 'Как и где подтвердить учетную запись' and 'Как найти необходимую услугу?'. Below this is a section titled 'Как работать с порталом' containing five items: 'Как зарегистрироваться на портале?', 'Как и где подтвердить учетную запись', 'Уровни учетной записи', 'Как найти необходимую услугу?', and 'Как направить сообщение об ошибке и обращение в ведомство?'.


**Рисунок 1. Раздел «Как работать с порталом»**

На портале государственных услуг заявителю необходимо авторизоваться через ЕСИА либо как физическое лицо, либо как юридическое лицо.


# ЗАПОЛНЕНИЕ ЗАЯВЛЕНИЯ НА ПРИМЕРЕ ГОСУДАРСТВЕННОЙ УСЛУГИ «ВЫДАЧА РАЗРЕШЕНИЯ НА СТРОИТЕЛЬСТВО»

На Региональном портале государственных услуг в разделе Каталог услуг можно найти любую услугу. Так как мы выбрали определенную услугу, то ищем «Выдача разрешения на строительство, реконструкцию объекта капитального строительства, продление срока его действия, а также внесение изменений в разрешение на строительство» в управлении градостроительства и архитектуры Тамбовской области.

Гражданам ▾ Выберите район ▾

 [Каталог услуг](#) [Услуги МФЦ](#) [Помощь и поддержка](#) [Личный кабинет](#)  
Милехина Ю.А. ▾

[Главная страница](#) Выдача разрешения на строительство, реконструкцию объекта капитального строительства, продление срока его действия, а также внесение ... Q ▾




## Выдача разрешения на строительство, реконструкцию объекта капитального строительства, продление срока его действия, а также внесение изменений в разрешение на строительство

- [Получение разрешения на строительство](#)
- [Получение решения на продление срока действия разрешения на строительство](#)
- [Внесение изменений в разрешение на строительство](#)

Получить услугу >

Записаться >



**Услугу предоставляет**  
Управление градостроительства и архитектуры Тамбовской области

Для получения услуги в электронном виде на странице услуги должна быть кнопка «Получить услугу». Если кнопка отсутствует, то услуга в электронном виде не оказывается.

Получить услугу >



## Поддача заявления



**Выбор услуги**

Выберите желаемую услугу:

- Выдача разрешения на строительство
- Продление срока действия разрешения на строительство
- Внесение изменений в разрешение на строительство

Назад

Далее

**Рисунок 2. Выбор услуги**

**Рисунок 3. Согласие**

## ЗАЯВЛЕНИЕ

Заявление разбито на разделы. Название раздела соответствует его полям. В открывшейся форме пользователю необходимо заполнить все обязательные поля в заявлении и приложить документы, помеченные звездочкой.



### Заявление

Получатель \*  
Управление градостроительства и архитектуры Тамбовской области

### 1 Застройщик

Укажите ваш статус \*  
Выберите  
Физическое лицо  
Юридическое лицо

## ЗАСТРОЙЩИК

Заполняется от имени застройщика.

### 1 Застройщик

Укажите ваш статус \*  
Физическое лицо

Почтовый индекс  
000000

Адрес места регистрации или места нахождения \*  
Тамбовская обл, г Тамбов, ул Астраханская, д 5

Телефон \*  
7(958)000-00-00

Email \*  
test@mail.ru

Являетесь ли Вы представителем заявителя? \*  
Выберите  
Да  
Нет

### **Примечание!**

**Если Вы являетесь доверенным лицом заявителя, то в документах необходимо будет приложить Доверенность.**

## ПАСПОРТНЫЕ ДАННЫЕ

### Паспортные данные

Фамилия *	Милехина
Имя *	Юлия
Отчество	Алексеевна
Наименование документа *	Паспорт 
Серия паспорта *	00 00
Номер паспорта *	000000
Дата выдачи паспорта *	17.10.2018
Кем выдан паспорт *	УВД Октябрьского района

### Сведения о юридическом лице

Полное наименование юридического лица *
ОГРН *
ИНН *

#### **Примечание!**

**В зависимости от указания лица физического или юридического, этот раздел может меняться с Паспортных данных на Сведения о юридическом лице.**

## ПРОШУ ВЫДАТЬ РАЗРЕШЕНИЕ

Выбирается в зависимости от того на что собираются получить разрешение. Вариантов два: реконструкция или строительство.

### 2 Прощу выдать разрешение на

Строительство (реконструкцию) \*

Выберите

- реконструкцию
- строительство

Наименование объекта капитального строительства \*

## НА ЗЕМЕЛЬНОМ УЧАСТКЕ, РАСПОЛОЖЕННОМ ПО АДРЕСУ

Сначала необходимо выбрать тип объекта (объект капитального строительства или линейный объект). Затем необходимо нажать кнопку «Добавить», чтобы внести адрес расположения объекта. В случае строительства линейного объекта предусмотрено добавление нескольких адресов.



### 3 на земельном участке, расположенном по адресу:

Объект капитального строительства (линейный объект) \*

Выберите

- Объект капитального строительства
- Линейный объект

#### Адрес (местоположение) \*

№	Адрес		
1	Тамбовская обл, г Тамбов, ул Интернациональная, д 10		

Добавить

## **ПРАВОУСТАНОВЛИВАЮЩИЙ(ИЕ) ДОКУМЕНТ(Ы)**

Если право на земельный участок не зарегистрировано, то нужно указать «Да». Затем необходимо добавить реквизиты документа(ов).

### 4 Правоустанавливающий(ие) документ(ы) на земельный участок:

Имеются ли земельные участки, право на которые не зарегистрировано в Росреестре? \* ▼

Наименование и реквизиты документа(ов) \*

№	Наименование документа	Дата выдачи документа	Номер документа
---	------------------------	-----------------------	-----------------

Нет записей

Добавить

## **СТРОИТЕЛЬСТВО (РЕКОНСТРУКЦИЯ) БУДЕТ ОСУЩЕСТВЛЯТЬСЯ НА ОСНОВАНИИ**

В примере - выбор градостроительного плана из двух возможных вариантов.

### 5 Строительство (реконструкция) будет осуществляться на основании:

Градостроительный план (проекта планировки и проекта межевания территории) \* ▼

Выберите

- Градостроительный план земельного участка
- Проект планировки и проект межевания территории

Далее добавляем реквизиты документа(ов) нажатием кнопки «Добавить».



## 5 Строительство (реконструкция) будет осуществляться на основании:


Градостроительный план (проекта планировки и проекта межевания территории) \*

Градостроительный план земельного участка



### Наименование и реквизиты документа(ов) \*

№	Орган, выдавший документ	Наименование документа	Дата выдачи документа	Номер документа		
1	Комитет архитектуры, развития и реконструкции	Градостроительный план земельного участка	17.10.2018	RU68306000-0000		



Добавить

## ПРОЕКТНАЯ ДОКУМЕНТАЦИЯ

Вносим сведения об организации, разработавшей проектную документацию.

## 6 Проектная документация на строительство объекта разработана:

Дата разработки проектной документации (год) \*

2018

Наименование проектной организации \*

ООО "Небоскреб"

Юридический адрес проектной организации \*

Тамбовская обл, г Тамбов, ул Державинская, 3

Ф.И.О. руководителя проектной организации

Телефон проектной организации

## ЗАКЛЮЧЕНИЕ ЭКСПЕРТИЗЫ

Необходимо добавить сведения об организации, осуществившей проведение государственной или негосударственной экспертизы.

### 7 Положительное заключение экспертизы получено

Наименование организации \*  
Например, ТОГАУ "Тамбовгосэкспертиза"

Дата заключения экспертизы \*  
17.10.2018

Номер заключения экспертизы \*  
68-0-0-000000-2018

## ДОПОЛНИТЕЛЬНАЯ ИНФОРМАЦИЯ

Нижеуказанные поля являются необязательными для заполнения.

**Работы будут производиться подрядным (хозяйственным) способом**

Способ проведения работ



Наименование организации

Юридический адрес организации

Ф.И.О. руководителя организации

Телефон организации

**В соответствии с договором:**

Дата заключения договора

Номер договора

## ИНФОРМИРОВАНИИ ОБ ИЗМЕНЕНИЯХ

Является обязательным. При согласии поставить галочку.

### 8 Информирование об изменениях, связанных с приведенными в настоящем заявлении сведениями

- Обязуюсь обо всех изменениях, связанных с приведенными в настоящем заявлении сведениями, сообщать в Управление \*

## СПОСОБ ПОЛУЧЕНИЯ РЕЗУЛЬТАТА

Получить результат в управлении возможно двумя способами.

### 9 Способ получения результата

Результат предоставления государственной услуги прошу \*

Выберите

- Выдать при личном обращении
- Направить посредством почтового отправления по адресу

## ПОДПИСЬ ЗАЯВЛЕНИЯ

### 10 Подпись заявления

Фамилия \*  
Милехина

Имя \*  
Юлия

Отчество \*  
Алексеевна

## Примечания!

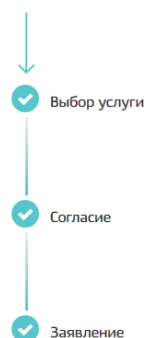
- В подписи будет указан тот человек, под учетной записью которого подается заявление.
- Поля, звёздочкой (\*), являются обязательными для заполнения. Если оставить их пустыми, информационная система не позволит перейти к шагу загрузки документов.

## ДОКУМЕНТЫ

Следующий шаг – загрузка документов.



Электронные документы предоставляются с сохранением всех признаков подлинности, а именно: графической подписи лица, печати, углового штампа бланка (если имеются), в форматах .pdf, .doc, .docx (для документов с текстовым содержанием) и .pdf, .jpeg (для документов с графическим содержанием), а также архивы (.zip, .rar, .7z), содержащие в себе материалы проектной документации.



**Примечание**

Если Ваш документ состоит из нескольких файлов, создайте, пожалуйста, архив со всеми файлами и направьте его

Документ, удостоверяющий личность заявителя \*

Прикрепите скан-копию документа с компьютера или выберите из списка [Файлы в облаке](#)

Выберите файл

## ОБЯЗАТЕЛЬНЫЕ ДОКУМЕНТЫ

Документы, отмеченные звёздочкой (\*), обязательны для загрузки.

### Материалы, содержащиеся в проектной документации \*

Прикрепите скан-копию документа с компьютера или выберите из списка [Файлы в облаке](#)

Выберите файл

Выбрать

Положительное заключение экспертизы проектной документации объекта капитального строительства (применительно к отдельным этапам строительства в случае, предусмотренном частью 12.1 статьи 48 Градостроительного кодекса Российской Федерации), если такая проектная документация подлежит экспертизе в соответствии со статьей 49 Градостроительного кодекса Российской Федерации \*

Прикрепите скан-копию документа с компьютера или выберите из списка [Файлы в облаке](#)

Выберите файл

Выбрать

## ФАЙЛ УСПЕШНО ЗАГРУЖЕН

После успешной загрузки документа должна появиться надпись «Файл успешно загружен».

### Документ, удостоверяющий личность заявителя \*

Прикрепите скан-копию документа с компьютера или выберите из списка [Файлы в облаке](#)

303.pdf

Отменить

Файл успешно загружен!

## **ДОКУМЕНТЫ С УСЛОВНОЙ ОБЯЗАТЕЛЬНОСТЬЮ**

К примеру, документ, подтверждающий полномочия представителя заявителя действовать от его имени может становиться обязательными для загрузки в том случае, если в заявлении Вы отметили, что Вы являетесь доверенным лицом. Или если Ваш объект не зарегистрирован в Едином государственном Реестре недвижимости.

**Документ, подтверждающий полномочия представителя заявителя, действовать от его имени**

\*

Прикрепите скан-копию документа с компьютера или выберите из списка [Файлы в облаке](#)

**Правоустанавливающие документы на земельный участок (если указанные документы (их копии или сведения, содержащиеся в них) отсутствуют в Едином государственном реестре недвижимости) \***

Прикрепите скан-копию документа с компьютера или выберите из списка [Файлы в облаке](#)

## **НЕОБЯЗАТЕЛЬНЫЕ ДОКУМЕНТЫ**

Необходимость загрузки дополнительных документов, не отмеченных звёздочкой (\*) зависит от характеристик строящегося объекта.

**Согласие всех правообладателей объекта капитального строительства в случае реконструкции такого объекта**

Прикрепите скан-копию документа с компьютера или выберите из списка [Файлы в облаке](#)

При наличии соглашения о передаче в случаях, установленных бюджетным законодательством Российской Федерации, органом государственной власти (государственным органом), Государственной корпорацией по атомной энергии «Росатом», Государственной корпорацией по космической деятельности «Роскосмос», органом управления государственным внебюджетным фондом или органом местного самоуправления полномочий государственного (муниципального) заказчика, заключенного при осуществлении бюджетных инвестиций, - указанное соглашение, правоустанавливающие документы на земельный участок правообладателя, с которым заключено это соглашение

Прикрепите скан-копию документа с компьютера или выберите из списка [Файлы в облаке](#)

Выберите файл

Выбрать

**Положительное заключение государственной экспертизы проектной документации в случаях, предусмотренных частью 3.4 статьи 49 Градостроительного кодекса Российской Федерации**

Прикрепите скан-копию документа с компьютера или выберите из списка [Файлы в облаке](#)

Выберите файл

Выбрать

В случае проведения реконструкции государственным (муниципальным) заказчиком, являющимся органом государственной власти (государственным органом), Государственной корпорацией по атомной энергии «Росатом», Государственной корпорацией по космической деятельности «Роскосмос», органом управления государственным внебюджетным фондом или органом местного самоуправления, на объекте капитального строительства государственной (муниципальной) собственности, правообладателем которого является государственное (муниципальное) унитарное предприятие, государственное (муниципальное) бюджетное или автономное учреждение, в отношении которого указанный орган осуществляет соответственно функции и полномочия учредителя или права собственника имущества, - соглашение о проведении такой реконструкции, определяющее в том числе условия и порядок возмещения ущерба, причиненного указанному объекту при осуществлении реконструкции

Прикрепите скан-копию документа с компьютера или выберите из списка [Файлы в облаке](#)

Выберите файл

Выбрать

**Положительное заключение государственной экологической экспертизы проектной документации в случаях, предусмотренных частью 6 статьи 49 Градостроительного кодекса Российской Федерации**

Прикрепите скан-копию документа с компьютера или выберите из списка [Файлы в облаке](#)

Выберите файл

Выбрать

**Заключение, предусмотренное частью 3.5 статьи 49 Градостроительного кодекса Российской Федерации, в случае использования модифицированной проектной документации**

Прикрепите скан-копию документа с компьютера или выберите из списка [Файлы в облаке](#)

Выберите файл

Выбрать

**Копия свидетельства об аккредитации юридического лица, выдавшего положительное заключение негосударственной экспертизы проектной документации, в случае, если представлено заключение негосударственной экспертизы проектной документации**

Прикрепите скан-копию документа с компьютера или выберите из списка [Файлы в облаке](#)

Выберите файл

Выбрать

**Документы, предусмотренные законодательством Российской Федерации об объектах культурного наследия, в случае, если при проведении работ по сохранению объекта культурного наследия затрагиваются конструктивные и другие характеристики надежности и безопасности такого объекта**

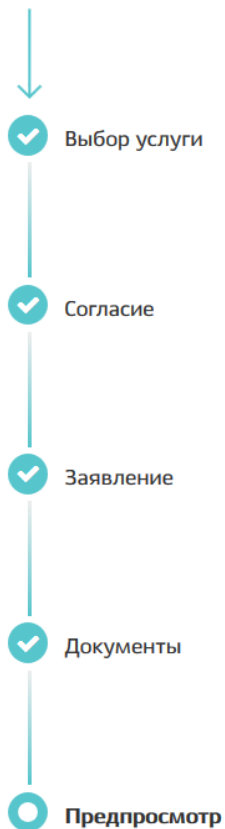
Прикрепите скан-копию документа с компьютера или выберите из списка [Файлы в облаке](#)

Выберите файл

Выбрать

## ПРЕДПРОСМОТР

После успешной загрузки необходимых документов возможно перейти на заключающий шаг подачи заявления – самостоятельную проверку корректности введённой информации. После проверки необходимо нажать кнопку «Отправить».



Дата заполнения

18.10.2018

Назад

Отправить



тамбовская область **госуслуги** Каталог услуг Услуги МФЦ Помощь и поддержка Личный кабинет Милехина Ю.А. ▾

**Сообщение**

Ваше заявление подано успешно.

Вы можете отследить статус своего заявления в разделе «Заявления» своего профиля.

[Ок](#)

Услугу предоставляет  
Управление градостроительства и архитектуры Тамбовской области

Нашли ошибку? Не смогли воспользоваться услугой или записаться на прием? Сообщите нам об этом!

[Подать жалобу](#)

Административный регламент PDF

Обратная связь    Полезная информация    Услуги

Сообщить об ошибке    Матрица составов действий    Реестр услуг

Информация для застройщиков    Статистика

Официальный интернет-портал государственных и муниципальных услуг Тамбовской области, 2018 г.

После подачи запроса в личном кабинете заявителя на Портале будут появляться уведомления о результате рассмотрения документов, содержащие сведения о принятии решения о выдаче заявителю результата предоставления государственной услуги и возможности получить результат, либо уведомление об отказе в предоставлении государственной услуги.

Гражданам ▾    Выберите район ▾

тамбовская область **госуслуги** Каталог услуг Услуги МФЦ Помощь и поддержка Личный кабинет Милехина Ю.А. ▾

Главная страница    Заявления    🔍

[Мои данные](#)    [Мои документы](#)    **Предоставленн...**    [Запись на прием](#)    [Мои жалобы](#)    [Мои сообщения](#)

[Заявления](#)    [Черновики](#)    [Сегодня](#)    [Текущий месяц](#)    [Текущий год](#)    [За все время](#)

Только активные     Подписка на ЕПГУ

Статус ▾	Услуга ▾	Ведомство ▾	Дата ▾
Номер заявления: P01181018085338			
Новое	Заявление о выдаче разрешения на строительство	Управление градостроительства и архитектуры Тамбовской области	18.10.2018 14:41